

«СОГЛАСОВАНО»

Руководитель
управления образования
администрации г. Белгорода

И.А. Гричанникова

«__» _____ 2018г.

«СОГЛАСОВАНО»

Начальник ОГИБДД
УМВД России по г. Белгороду

С.Б. Марцев

«__» _____ 2018г.

«УТВЕРЖДАЮ»

Директор МБОУ ЦО №15 «Луч»
г. Белгорода

А.В. Козловцева

«__» _____ 2018г.

ПАСПОРТ

дорожной безопасности образовательного учреждения
МБОУ ЦО № 15 «Луч» г. Белгорода

г. Белгород
2021- 2022 г.

Общие сведения

Муниципальное бюджетное общеобразовательное учреждение-
«Центр образования № 15 «Луч» г. Белгорода

Тип ОУ: Общеобразовательное

Юридический адрес: 308036, город Белгород, ул. Щорса 59 а

Фактический адрес: 308036, город Белгород, ул. Щорса 59 а

Руководители ОУ:

Директор: Козловцева А.В.

тел. 23-26-05

Заместитель директора
по УВР:

Ахтырская Е.А.

тел.23-26-05

Заместитель директора
по АХР:

Першин Ю.В.

тел. 23-26-05

Ответственный работник
от управления образования:

С.Г. Зеленкевич

тел. 32-46-09

Ответственные от
Госавтоинспекции:

Старший инспектор ОГИБДД
УМВД России по г. Белгороду
капитан полиции: С.Н. Журба
тел. 32-64-71

Старший государственный инспектор
ОГИБДД УМВД России по г. Белгороду
капитан полиции: Д.Ю. Тимошенко
тел. 32-64-65

Инспектор по пропаганде ОГИБДД
УМВД Росси по г. Белгороду
ст. лейтенант полиции: Щеклеина Е.И
тел. 89524328101

Ответственные работники
за мероприятие по профилактике
детского травматизма:

заместитель директора по УВР

Бутов Н.П.

тел. 232605

преподаватель организатор по ОБЖ

Приходько Я.А

тел. 232605

старший вожатый, руководитель отряда ЮИД

Хоменко П.А

тел. 232605

Количество учащихся: 1490 (одна тысяча четыреста девяносто)

Наличие уголка по БДД: 2

Наличие класса по БДД: 1 кабинет ОБЖ № 9

Наличие автогородка (площадки) по ПДД: да

Наличие автобуса в ОУ: нет

Время занятий в ОУ:

1-ая смена: 8:30- 15:05

внеклассные занятия: 15:00-20:00

Содержание

I. План-схемы образовательной организации МБОУ ЦО № 15 «ЛУЧ»

1. Район расположения образовательной организации, пути движения транспортных средств и детей (обучающихся).
2. Организация дорожного движения в непосредственной близости от образовательной организации с размещением соответствующих технических средств организации дорожного движения, маршруты движения детей и расположение парковочных мест.
3. Маршруты движения организованных групп детей от образовательной организации к стадиону, парку или спортивно-оздоровительному комплексу.
4. Пути движения транспортных средств к местам разгрузки/погрузки и рекомендуемые безопасные пути передвижения детей по территории образовательной организации.

II. Информация об обеспечении безопасности перевозок детей специальным транспортным средством (автобусом).

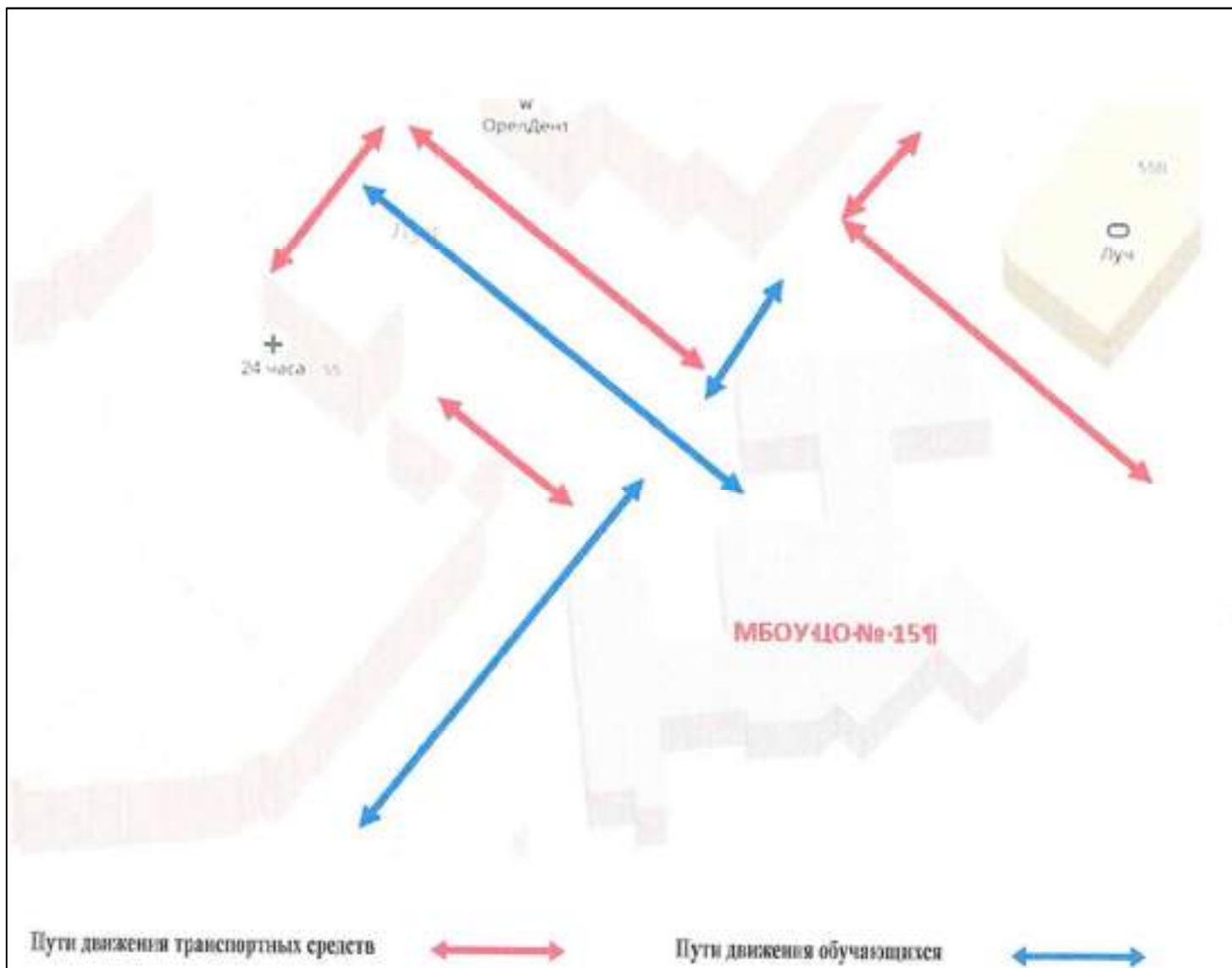
1. Общие сведения.
2. Маршрут движения автобуса образовательной организации.
3. Безопасное расположение остановки автобуса у образовательной организации.

III. Приложения.

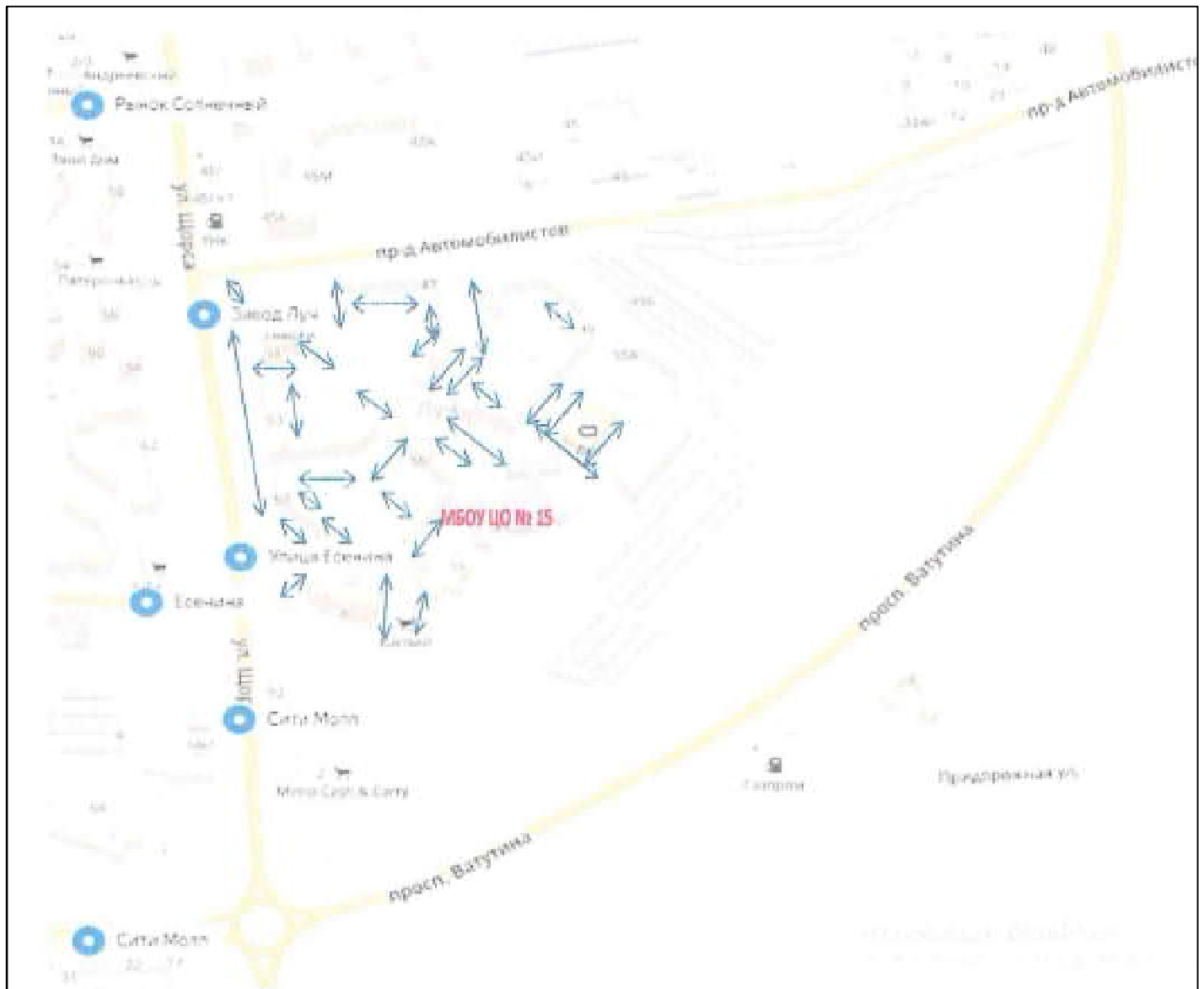
План-схема пути движения транспортных средств и детей при проведении дорожных ремонтно-строительных работ вблизи образовательной организации.

I. План-схемы образовательной организации

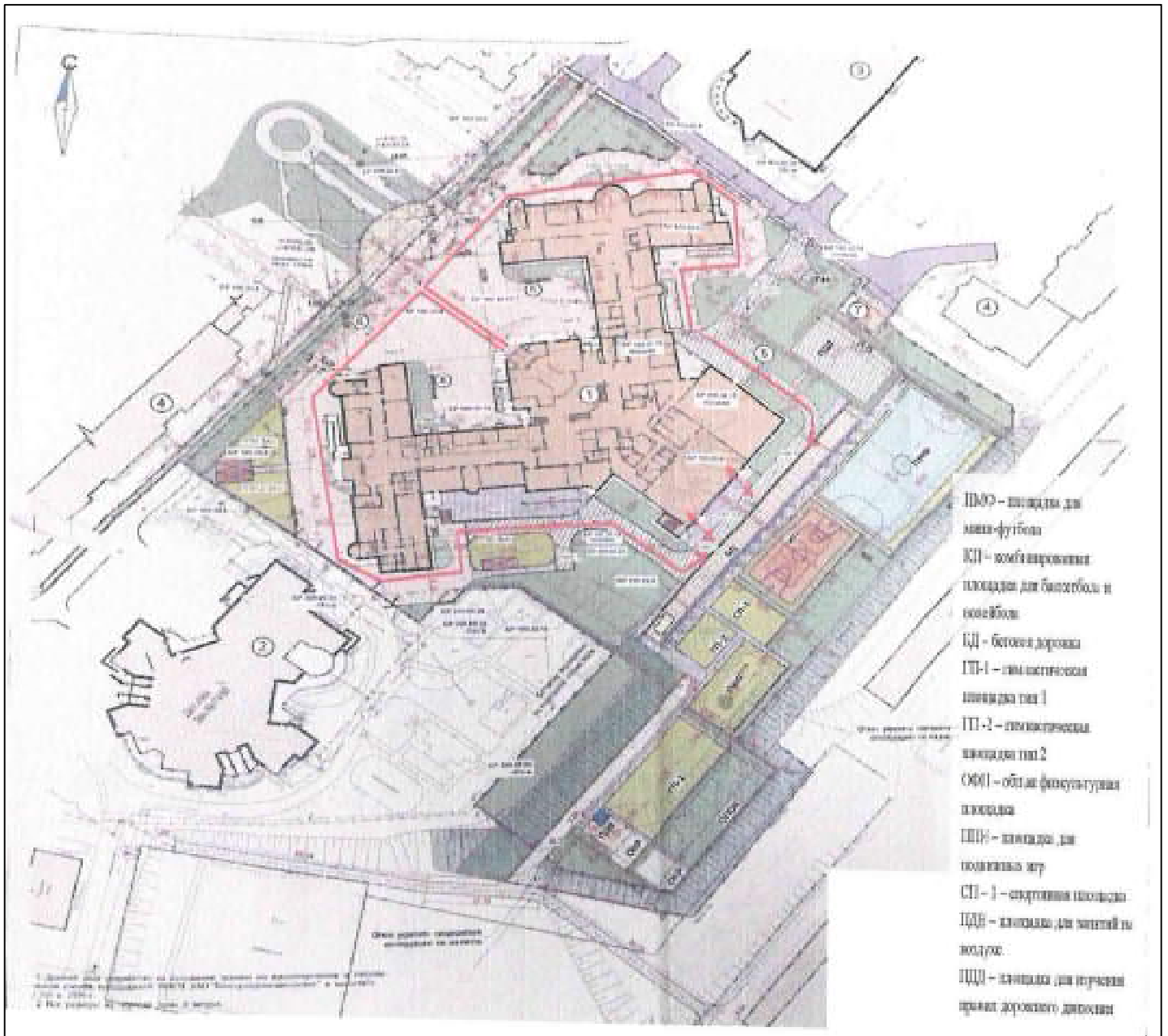
1. Район расположения образовательной организации, пути движения транспортных средств и детей (обучающихся)



2. Схема организации дорожного движения в непосредственной близости от образовательной организации с размещением соответствующих технических средств организации дорожного движения, маршрутов движения детей и расположения парковочных мест



3. Маршруты движения организованных групп детей от образовательной организации к стадиону, парку или спортивно-оздоровительному комплексу




4. Пути движения транспортных средств к местам разгрузки/погрузки и рекомендуемые безопасные пути передвижения детей по территории образовательной организации



СОГЛАСОВАНО

Председатель ПК

 Е.С. Лозина

« » 2021 г.

УТВЕРЖДАЮ

Директор МБОУ ЦО № 15 «Луч»

 А.В. Козловцева

« » 2021 г.



ПОЛОЖЕНИЕ

об организованных перевозках обучающихся

1. Общие положения

1.1. Термины, содержащиеся в настоящих Правилах, имеют следующие определения:

Автобус - автотранспортное средство для перевозки пассажиров, имеющее 8 и более мест для сидения, не считая места водителя.

Пассажир - физическое лицо, которое совершает поездку в автобусе бесплатно.

Водитель - физическое лицо, на которое возложены функции управления автобусом.

Маршрут - установленный путь следования автобуса между определенными пунктами.

Схема маршрута - графическое изображение маршрута с указанием остановочных пунктов.

Остановочный пункт - предусмотренное расписанием движения место остановки автобусов на маршруте для посадки (высадки) пассажиров.

1.2. Настоящее Положение определяет порядок организованных перевозок обучающихся и воспитанников МБОУ ЦО №15 «Луч» г. Белгорода и осуществление контроля перевозок пассажиров автобусами на маршрутах, устанавливает права, обязанности и ответственность пассажира, водителя автобуса.

1.3. При организации перевозок перевозчик должен руководствоваться: Законом РФ «Об образовании», Законом РФ «О безопасности дорожного движения», Положением об обеспечении безопасности перевозок автобусами (утверждено приказом Министерства транспорта РФ от 08.01.1997 года № 2 с последующими изменениями), Положением об обеспечении безопасности дорожного движения в предприятиях, учреждениях, организациях, осуществляющих перевозку пассажиров и грузов (утверждено приказом министерства транспорта РФ от 09.03.1995 года № 27), Положением об обеспечении перевозок пассажиров автобусами (утверждено приказом Минтранспорта РФ от 08.06.1997 года № 2), Положением о рабочем времени и времени отдыха водителей автомобилей (утверждено постановлением Министерства труда РФ от 25.06.1999 года № 16), приказом МВД РФ «О мерах по обеспечению безопасного и беспрепятственного проезда автомобилей специального назначения», «Методическими рекомендациями по обеспечению санитарно-эпидемиологического благополучия и безопасности дорожного движения при перевозках организованных групп

детей автомобильным транспортом» (разработаны департаментом обеспечения безопасности дорожного движения МВД РФ совместно с Роспотребнадзором и настоящим Положением.)

1.4. Автобус, предназначенный для перевозки обучающихся учреждения (далее – автобус) используется для доставки обучающихся школы на внеклассные мероприятия и обратно.

1.5. Автобус должен соответствовать ГОСТу Р 51160-98 «Автобусы для перевозки детей. Технические требования» (утвержден постановлением Государственного комитета РФ по стандартизации, метрологии и сертификации от 01.04.1998 года № 101).

1.6. Ответственность за организацию перевозок обучающихся несет администрация МБОУ ЦО №15 «Луч» г. Белгорода

2. Общие условия перевозки детей и пассажиров

2.1. Заказчиком перевозок является МБОУ ЦО №15 «Луч» г. Белгорода

2.2. Координатором пассажирских автобусных перевозок является управление образования администрации г. Белгорода.

2.3. Запрещается перевозить огнеопасные, отравляющие вещества, острые или режущие предметы (без упаковки или чехлов, исключаящих повреждение пассажиров), а также другие предметы, вещества, перевозка которых может повлечь причинение вреда пассажирам.

2.4. Маршруты организуются на улично-дорожной сети города Белгорода пунктов при условии, что дороги, по которым проходит маршрут, соответствуют Требованиям к улицам и автодорогам и содержатся в надлежащем состоянии.

2.5. Посадка и высадка пассажиров на маршрутах должны осуществляться на пунктах, предусмотренных для остановок.

2.6. При перевозках организованных групп обучающихся должен быть назначен сопровождающий группы, у которого при перевозках должен быть список пассажиров, заверенный директором школы.

3. Обязанности образовательного учреждения, организующего перевозки обучающихся.

Директор школы обязан:

3.1. Назначить приказом ответственного за организацию перевозок и сопровождающих из числа работников образовательного учреждения, организовать их своевременный инструктаж и обучение.

3.2. Согласовать с родителями (законными представителями) детей условия организации перевозок по маршруту автобуса.

3.3. Утвердить приказом списки перевозимых обучающихся.

3.4. Предоставить в управление образования администрации г.Белгорода необходимый перечень документов согласно приказу управления образования администрации г.Белгорода от 29.08.2011 №1332 «Об организации поездок групп обучающихся и воспитанников образовательных учреждений к местам отдыха, оздоровления и в места проведения мероприятий» для получения разрешения на организацию поездки обучающихся.

4. Обязанности и ответственность пассажиров, водителя.

4.1. Пассажир обязан:

- выполнять требования настоящих Правил, соблюдать иные акты законодательства по перевозке пассажиров;
- осуществлять посадку (высадку) в соответствии с требованиями настоящих Правил;
- сообщать водителю о находящихся без присмотра в салоне автобуса вещах или документах.

4.2. Пассажиру запрещается:

- во время движения отвлекать водителя от управления автобусом;
- открывать двери автобуса до полной его остановки, а также мешать их открытию или закрытию, кроме ситуации, направленной на предотвращение несчастного случая;
- выбрасывать предметы в окно автобуса;
- пользоваться аварийным оборудованием автобуса в ситуации, не угрожающей жизни и здоровью людей;
- провозить взрывоопасные, огнеопасные, острые и режущие предметы без соответствующих чехлов.

4.3. Пассажир несет ответственность за нарушение требований настоящих Правил, нанесение материального ущерба участникам транспортного процесса.

4.4. Сопровождающее лицо или водитель имеет право:

- требовать от пассажира выполнения настоящих Правил;
- в процессе перевозки сопровождающие должны находиться у двери автобуса;
- окна в салоне автобуса должны быть закрыты;
- отменить рейс автобуса по обстоятельствам, которые он не смог предвидеть;
- ограничить или приостановить перевозки пассажиров в случае чрезвычайной ситуации, оповестив об этом директора школы.

4.8. Водитель автобуса обязан:

- знать и выполнять настоящие Правила, Правила дорожного движения, а также другие документы по организации работы пассажирского автотранспорта, технической эксплуатации автобуса и обеспечению безопасной перевозки пассажиров;
- обеспечивать безопасную перевозку пассажиров;
- знать расположение остановочных пунктов, опасные участки на маршруте,
- расположение пунктов оказания технической и медицинской помощи;
- начинать движение автобуса только с закрытыми дверями, не допуская переполнения салона автобуса сверх установленной нормы для конкретного типа автобуса;
- при движении в светлое время суток, с целью обозначения движущегося автобуса, должен быть включен ближний свет фар;
- выполнять перевозку пассажиров в соответствии с утвержденным расписанием движения;
- проявлять тактичность при обслуживании пассажиров и оказывать им необходимую помощь.

СОГЛАСОВАНО

Председатель ПК

 Е.С. Лозина

« » 2021 г.



ДОЛЖНОСТНАЯ ИНСТРУКЦИЯ сопровождающего (сопровождение группы детей)

I. Общие положения

1.1. Настоящая должностная инструкция разработана на основе "Квалификационных характеристик должностей работников образования" (Приказ Минздравсоцразвития России от 26 августа 2010 г. N 761н "Об утверждении Единого квалификационного справочника должностей руководителей, специалистов и служащих, раздел "Квалификационные характеристики должностей работников образования"), Закона РФ "Об образовании", Трудового кодекса РФ, Типового положения об общеобразовательном учреждении, Устава учреждения, Коллективного Договора, Правил внутреннего трудового распорядка.

1.2. Сопровождающий назначается и освобождается от должности директором школы.

1.3. Сопровождающий должен иметь высшее или среднее профессиональное образование без предъявления требований к стажу педагогической работы.

1.4. Сопровождающий подчиняется непосредственно директору и заместителю директора школы по воспитательной работе.

1.5. В своей деятельности сопровождающий руководствуется Конституцией и законами Российской Федерации, указами Президента Российской Федерации, решениями Правительства Российской Федерации и органов управления образованием всех уровней по вопросам образования и воспитания обучающихся; правилами и нормами охраны труда, техники безопасности и противопожарной защиты, а также Уставом и локальными правовыми актами школы (в том числе, Правилами внутреннего трудового распорядка, приказами и распоряжениями директора, настоящей должностной инструкцией), трудовым договором (контрактом). Сопровождающий соблюдает Конвенцию о правах ребенка.

II. Функции

Основными направлениями деятельности сопровождающего являются:

2.1. Ответственность за детей во время перевозки на школьном автобусе.

2.2. Попечение, воспитание и надзор за обучающимися закреплённой группы по окончании занятий до момента отправления школьного автобуса.

III. Должностные обязанности

Сопровождающий выполняет следующие должностные обязанности:

3.1. Планирует и организует жизнедеятельность обучающихся (воспитанников, детей) и осуществляет их воспитание.

3.2. Использует разнообразные приемы, методы и средства воспитания.

3.3. Совместно с медицинским работником обеспечивает сохранение и укрепление здоровья обучающихся (воспитанников, детей), проводит мероприятия, способствующие их психофизическому развитию.

3.4. Принимает детей в установленном порядке от родителей (законных представителей) или педагогов школы; выполняет организацию досуга обучающихся (воспитанников, детей) по окончании занятий до момента отправления школьного автобуса.

3.5. Проводит работу по профилактике отклоняющегося поведения, вредных привычек.

3.6. Взаимодействует с родителями обучающихся (законных представителей).

3.7. Ведёт необходимый документооборот.

3.8. Соблюдает права и свободы воспитанников; формирует у воспитуемых адекватную самооценку.

3.9. Принимает участие в работе педагогического (методического) совета, комиссий, методических объединений.

3.10. Работает в соответствии с графиком дежурств за 20 минут до начала отправки автобуса и в течение 20 минут по окончании графика движения автобуса.

3.11. Постоянно повышает свое педагогическое мастерство и профессиональную квалификацию.

3.12. Соблюдает этические нормы поведения в школе, в быту, в общественных местах, соответствующие общественному положению педагога.

3.13. Обеспечивает строгое соблюдение правил охраны труда, техники безопасности, санитарных и противопожарных правил; немедленно ставит в известность администрацию школы об обнаружении у обучающихся оружия, пожаро- и взрывоопасных предметов и устройств, ядов, наркотических и токсичных веществ, иных изъятых из гражданского оборота вещей.

3.14. Оперативно извещает администрацию школы о каждом несчастном случае, принимает меры по оказанию первой доврачебной помощи.

3.15. Проходит периодические медицинские обследования.

3.16. Проводит инструктаж обучающихся по безопасности с обязательной регистрацией в журнале регистрации инструктажа.

3.17. Должен знать, как сопровождающий при перевозке детей на школьном автобусе:

- а) порядок подачи автобуса к месту посадки, правила посадки и высадки детей;
- б) порядок взаимодействия сопровождающего и водителя;
- в) правила поведения детей в местах сбора, посадки и высадки, при нахождении в салоне автобуса;
- г) правила пользования оборудованием салона: вентиляционными люками, форточками, сигналами требования остановки автобуса;
- д) порядок контроля детей при движении и остановках автобуса;
- е) порядок действий при чрезвычайных ситуациях: поломка автобуса, пожар, вынужденная остановка, дорожно-транспортное происшествие, захват автобуса террористами;
- ё) порядок эвакуации пассажиров;
- ж) порядок использования аварийных выходов из автобуса и пользования устройствами приведения их в действие;

з) правила пользования огнетушителями.

IV. Права

Сопровождающий имеет право:

4.1. Участвовать в управлении Школой в порядке, определяемом Уставом школы.

4.2. На защиту профессиональной чести и достоинства.

4.3. Знакомиться с жалобами и другими документами, содержащими оценку его работы, давать по ним объяснения.

4.4. Защищать свои интересы самостоятельно и/или через представителя, в том числе адвоката, в случае дисциплинарного расследования или служебного расследования, связанного с нарушением педагогом норм профессиональной этики.

4.5. На конфиденциальность дисциплинарного (служебного) расследования, за исключением случаев, предусмотренных законом.

4.6. Повышать квалификацию.

4.7. Давать обучающимся во время посадки, движения автобуса по маршруту обязательные распоряжения, относящиеся к организации безопасности и соблюдению дисциплины.

4.8. Знакомиться с проектами решений руководства учреждения, касающихся его деятельности.

4.9. Вносить на рассмотрение руководства предложения по совершенствованию работы, связанной с предусмотренными настоящей инструкцией обязанностями.

4.10. Требовать от руководства учреждения оказания содействия в исполнении своих должностных обязанностей и прав.

V. Ответственность

5.1. Сопровождающий несет ответственность за жизнь и здоровье воспитанников группы, нарушение их прав и свобод в соответствии с законодательством Российской Федерации.

5.2. За неисполнение или ненадлежащее исполнение без уважительных причин Устава и Правил внутреннего трудового распорядка школы, законных распоряжений директора школы и иных локальных нормативных актов, должностных обязанностей, установленных настоящей Инструкцией, сопровождающий несет дисциплинарную ответственность в порядке, определенном трудовым законодательством.

5.3. За применение, в том числе однократное, методов воспитания, связанных с физическим и (или) психическим насилием над личностью обучающегося, а также совершение иного аморального проступка сопровождающий может быть освобожден от занимаемой должности в соответствии с трудовым законодательством и Законом Российской Федерации "Об образовании". Увольнение за подобный проступок не является мерой дисциплинарной ответственности.

5.4. За виновное причинение школе или участникам образовательного процесса ущерба в связи с исполнением (неисполнением) своих должностных обязанностей сопровождающий несет материальную ответственность в порядке и в пределах, установленных трудовым и (или) гражданским законодательством.

VI. Взаимоотношения. Связи по должности.

Сопровождающий:

6.1. Работает по графику, составленному исходя из 36 часовой рабочей недели и утвержденному директором школы.


6.2. На время отсутствия сопровождающего (отпуск, болезнь, пр.) его обязанности исполняет лицо, назначенное приказом директора учреждения. Данное лицо приобретает соответствующие права и несет ответственность за надлежащее исполнение возложенных на него обязанностей.

6.3. Получает от директора школы и его заместителей информацию нормативно-правового и организационно-методического характера, знакомится под расписку с соответствующими документами.

6.4. Работает в тесном контакте с учителями, классными руководителями и родителями обучающихся (лицами, их заменяющими); систематически обменивается информацией по вопросам, входящим в его компетенцию, с администрацией и педагогическими работниками школы.

СОГЛАСОВАНО

Председатель ПК


 Е.С. Лозина

« » 2021 г.



УТВЕРЖДАЮ

Директор МБОУ ЦО № 15 «Луч»

 А.В. Козловцева

« » 2021 г.

ИНСТРУКЦИЯ

по охране труда при перевозке обучающихся, воспитанников автомобильным транспортом

1. Общие требования безопасности

1.1.К перевозке обучающихся, воспитанников автомобильным транспортом допускаются лица в возрасте не моложе 20 лет, прошедшие инструктаж по охране труда, предрейсовый медицинский осмотр, не имеющие противопоказаний по состоянию здоровья, имеющие непрерывный стаж работы в качестве водителя не менее трех последних лет.

1.2.Обучающихся, воспитанников при перевозке должны сопровождать двое взрослых.

1.3.При перевозке автомобильным транспортом возможно воздействие на обучающихся, воспитанников следующих опасных факторов:

- травмирование проходящим транспортом при выходе на проезжую часть при посадке или высадке из автобуса;
- травмы при резком торможении автобуса;
- травмы в дорожно-транспортных происшествиях при нарушении правил дорожного движения или при эксплуатации технически неисправных транспортных средств.

1.4.Автобус, предназначенный для перевозки обучающихся, воспитанников должен быть оборудован спереди и сзади предупреждающим знаком «Дети», а также огнетушителем и аптечкой с набором необходимых медикаментов и перевязочных средств.

1.5.В случае дорожно-транспортного происшествия с травмированием детей ответственный за перевозку сообщает с ближайшего пункта связи или с помощью проезжающих водителей о происшествии администрации учреждения, в органы ГИБДД и медицинское учреждение.

1.6.При перевозке обучающихся, воспитанников соблюдать установленный порядок перевозки и правила личной гигиены.

1.7.Лица, допустившие невыполнение или нарушение инструкции по охране труда, привлекаются к дисциплинарной ответственности в соответствии с правилами внутреннего трудового распорядка и, при необходимости, подвергаются внеочередной проверке знаний норм и правил охраны труда.

2. Требования безопасности перед началом перевозки

2.1.Перевозка обучающихся, воспитанников разрешается только по письменному приказу руководителя учреждения.

2.2.Провести инструктаж обучающихся, воспитанников по правилам поведения во время перевозки с записью в журнале регистрации инструктажа.

Муниципальное бюджетное общеобразовательное учреждение
«Центр образования №15 «Луч» г. Белгорода

Памятка
родителям при составлении безопасного маршрута школьника

Дорогие родители!

Помогите вашему ребенку сохранить жизнь и здоровье на дороге.

Эту трудную задачу облегчит создание вами семейных учебных пособий.

Вместе с детьми составьте схему маршрута «Дом - школа - дом» с детальным описанием особенностей каждого перехода через дорогу и мест, требующих повышенного внимания. Могут быть полезными схемы других постоянных маршрутов вашей семьи («Дом - музыкальная школа», «Дом - дом бабушки» и т.д.), а также планы окрестностей дома и школы с их описанием.

Текст к плакату:

Переход

Если у тротуара стоят машины, не выходи из-за них, отойди подальше, чтобы был обзор.

Пропусти едущую машину, подожди: не скрыта ли за проехавшей встречная.

Осторожно: обзору улицы мешают деревья.

Местный проезд

При движении по проезду не болтать с приятелем, не бежать. Здесь тротуар и дорога вместе.

«Пустынная» улица

Даже если не видно машин, приостановись, осмотрись и переходи шагом.

Улица с интенсивным движением

Такую улицу безопаснее переходить только по обозначенным пешеходным переходам.

ДОМ и прилегающая территория

Особенности улиц, внутриквартальных проездов, стоящие машины, места ограниченного обзора (домами, деревьями), остановки автобуса, игровые площадки рядом с дорогой.

Остановка автобуса.

Внимание! Стоящий автобус может ограничивать обзор!

Проезд в дворовую территорию.

Остановись для наблюдения, как при переходе проезжей части: убедись, что из двора не выезжает машина.

Регулируемый перекресток.

Всегда дождись зеленого сигнала светофора!

Перед тем как переходить дорогу, убедись, что на твоём пути нет машин, поворачивающих под зеленую стрелку светофора.

Остановка автобуса.

Торговая палатка.

Еще одна «помеха обзору»

ШКОЛА и прилегающая территория.

Особенности улиц, все места с ограниченным обзором, основные помехи обзору, основные маршруты перехода улиц детьми, идущими в школу и из нее.

Образцы характеристик особенностей улиц:

- Узкая улица с интенсивным движением (на узких улицах пешеход менее осторожен, чаще невнимателен, так как для перехода улицы требуются считанные секунды).
- Узкая улица с неинтенсивным движением (на таких улицах зачастую пешеход выходит на проезжую часть, даже не осмотрев ее).
- Широкая улица с интенсивным движением (переход таких улиц опасен тем, что за время перехода обстановка на дороге может внезапно измениться, а пешеход не может так быстро покинуть дорогу, как на узких улицах).
- Большое число стоящих автомобилей (помехи обзору).
- Обзору проезжей части улицы мешают кусты, деревья.
- Дома, расположенные близко к проезжей части улицы - ограничивают обзор пешеходов, детей.
- Машины могут появиться неожиданно из-за поворота.
- Движение машин с высокими скоростями.
- Выезд транспорта из ворот предприятия (въезд).
- Возможно движение транспорта задним ходом.
- Обзор ограничен павильоном остановки общественного транспорта.
- Две остановки одна недалеко от другой («пересадочный пункт»).
- Движение военных, учебных или личных машин (неумелые водители).
- Уклон, поворот (возможность выезда машин на встречную полосу, на обочину, на тротуар при скользкой проезжей части).
- Движение крупногабаритных машин (автобусы, грузовики). Вероятны случаи, когда за одной машиной скрыта другая - движущаяся в ту же сторону или навстречу.

Рекомендуем:

1. Вместе с ребенком пройти по рекомендуемому маршруту, обсудив места, требующие повышенного внимания. Обязательно обозначить, по какому маршруту идти нельзя.
2. Дома вместе с ребенком составить схему рекомендуемого маршрута и описание к ней.
3. Пройти маршрут вместе с ребенком повторно, попросив его объяснить взрослому, как правильно поступать в том или ином случае.
4. Регулярно тренировать внимание ребенка, превращая его знания в навыки поведения.

Муниципальное бюджетное общеобразовательное учреждение
«Центр образования №15 «Луч» г. Белгорода

Памятка

для родителей по обучению детей правилам дорожного движения

Не спешите, переходите дорогу размеренным шагом. Выходя на проезжую часть дороги, прекратите разговаривать - ребенок должен привыкнуть, что при переходе дороги нужно сосредоточиться.

Не переходите дорогу на красный или желтый сигнал светофора, как бы вы при этом не торопились. Переходите дорогу только в местах, обозначенных дорожным знаком «Пешеходный переход». Из автобуса, троллейбуса, трамвая, такси выходите первыми. В противном случае ребенок может упасть или побежать на проезжую часть.

Привлекайте ребенка к участию в ваших наблюдениях за обстановкой на дороге, показывайте ему те машины, которые готовятся поворачивать, едут с большой скоростью и т.д.

Не выходите с ребенком из-за кустов или машины, не осмотрев предварительно дорогу, – это типичная ошибка и нельзя допускать, чтобы дети ее повторяли.

Не разрешайте детям играть вблизи дороги и на проезжей части.

Памятка для родителей по правилам дорожного движения

Необходимо учить детей не только соблюдать Правила движения, но и с самого раннего возраста учить их наблюдать и ориентироваться. Нужно учитывать, что основной способ формирования навыков поведения – наблюдение, подражание взрослым, прежде всего родителям. Многие родители, не понимая этого, личным примером обучают детей неправильному поведению.

Находясь с ребенком на проезжей части, не спешите, переходите дорогу размеренным шагом. Иначе вы научите спешить там, где надо наблюдать и обеспечить безопасность.

Не посылайте ребенка переходить или перебегать дорогу впереди вас – этим вы обучаете его идти через дорогу, не глядя по сторонам. Маленького ребенка надо крепко держать за руку, быть готовым удержать при попытке вырваться – это типичная причина несчастных случаев.

Учите ребенка смотреть. У ребенка должен быть выработан твердый навык: прежде чем сделать первый шаг с тротуара, он поворачивает голову и осматривает дорогу во всех направлениях. Это должно быть доведено до автоматизма.

Учите ребенка замечать машину. Иногда ребенок не замечает машину или мотоцикл издалека. Научите его всматриваться вдаль.

Учите ребенка оценивать скорость и направление будущего движения машины. Научите ребенка определять, какая едет прямо, а какая готовится к повороту.

Твердо усвойте сами и научите ребенка, что входить в любой вид транспорта и выходить из него можно только тогда, когда он стоит. Объясните ребенку, почему нельзя прыгать на ходу.

Муниципальное бюджетное общеобразовательное учреждение
«Центр образования №15 «Луч» г. Белгорода

Памятка школьнику
БЕЗОПАСНОСТЬ НА ДОРОГЕ

ОСНОВНЫЕ ПРАВИЛА БЕЗОПАСНОГО ПОВЕДЕНИЯ НА ДОРОГЕ

Никогда не выбегайте на дорогу перед приближающимся автомобилем. Это опасно, потому что водитель не может остановить машину сразу.

Дорогу необходимо переходить в специально установленных местах по пешеходному переходу.

На проезжую часть выходите только после того, как убедитесь в отсутствии приближающегося транспорта и слева и справа.

Выйдя из автобуса, не выбегайте на дорогу. Подождите, пока автобус отъедет, и только потом, убедившись в отсутствии машин, переходите дорогу.

Опасно выезжать на проезжую часть на скейтах и роликовых коньках.

Не выбегайте на дорогу вне зоны пешеходного перехода, в этом месте водитель не ожидает пешеходов и не сможет мгновенно остановить автомобиль.

Опасно играть в мяч и другие игры рядом с проезжей частью, лучше это делать во дворе или на детской площадке.

Умейте пользоваться светофором.

Помните! Только строгое соблюдение

Правил дорожного движения защищает всех вас от опасностей на дороге.

**Муниципальное бюджетное общеобразовательное учреждение
«Центр образования №15 «Луч» г. Белгорода**

Организация работы по профилактике детского дорожно-транспортного травматизма в МБОУ ЦО №15 «Луч» г. Белгорода

Вопрос организации работы по профилактике детского дорожно-транспортного травматизма на сегодняшний день остаётся одним из самых важных. Это обусловлено трагической статистикой. Необходимо осознавать, что количество несчастных случаев на дороге в нашей стране во много раз превышает показатели развитых стран. А анализ статистических данных о состоянии детского дорожно-транспортного травматизма показал необходимость акцентирования внимания всего педагогического коллектива на такой приоритетной задаче, как охрана жизни и здоровья детей. Решение этой задачи предполагает формирование у обучающихся устойчивых навыков безопасного поведения на улицах и дорогах с помощью изучения Правил дорожного движения и их практической отработки в урочной и внеурочной деятельности.

Работа по профилактике дорожно-транспортного травматизма в МБОУ ЦО №15 «Луч» г. Белгорода строится согласно утверждённому плану на учебный год.

Занятия по правилам дорожного движения проводятся с 1 по 11 классы не более двух раз в месяц, включая темы по безопасности дорожного движения и оказанию первой медицинской помощи. На изучение Правил дорожного движения в 1-4 классах выделяется по 10 часов в год в каждом классе,

5-х классах – по 3 часов в каждом классе в год;

в 6-х классах - 3 часа в год;

в 7-х классах 4 часа в год;

в 8-х классах 4 часа в год;

в 9-х классах 4 часа в год

в 10-х классах 3 часа в год

В 5-11 классах отдельные темы включены в курс основ безопасности жизнедеятельности.

Обучение правилам дорожного движения проводится по учебной программе по обучению Правилам дорожного движения для 1-10 классов общеобразовательных школ.

Руководителем отряда ЮИД Хоменко П.А. разработана программа учебного курса «Юные инспекторы движения» для 5 классов.

Каждым классным руководителем начальной школы разработана программа учебного курса «пешеход и пассажиры» для 1-4 классов.

В рамках классных часов (9 часов в год в каждом классе) в 1-11 классах ежемесячно классные руководители проводят классные часы по ПДД с записью в классном журнале. Для каждого класса разработана тематика проведения классных часов по ПДД.

Ежедневно в конце каждого последнего урока учителя начальной школы и учителя-предметники проводят с обучающимися кратковременное занятие «Минутка»-напоминание по тематике безопасного движения.

Учителем ОБЖ Приходько Я.А. и старшим вожатым Хоменко П.А. разработаны методические рекомендации по оборудованию школьного учебного кабинета по ПДД, школьной транспортной площадке, информационному уголку по БДД, использованию дидактических игр в процессе изучения ПДД на уроках ОБЖ, использование игр по ПДД.

В школе имеются в наличии электронные версии программ и фильмов ПДД.

На протяжении учебного года ведётся информационно-разъяснительная работа с родителями, примером этому могут быть проведённые родительские собрания «Безопасный маршрут школьника», «Дорога в школу и домой», «Вы, ребёнок, транспорт и дорога».

В школе действует ЮИДовское движение. Отряд насчитывает 14 человек. Руководят отрядом штаб ЮИД, который возглавляет Хоменко П.А. Традиционно учебный год для ЮИДовцев начинается с торжественного посвящения в члены ЮИД, которое проходит во время месячника «Внимание, дети!». На празднике все ЮИДовцы принимают клятву изучать правила дорожного движения, учиться методам оказания первой медицинской помощи, заниматься массово-разъяснительной работой по пропаганде ПДД. На каждый учебный год составляется программа работы отряда ЮИД.

Организация дежурств у школы, выявление юные правонарушителей правил перехода, проведения игр «Подружись со светофором», праздников «Посвящение в пешеходы», «Красный, жёлтый, зелёный». Традиционные мероприятия проводимые отрядами ЮИД:

Организация экскурсий на пешеходный переход «Моя работа в школу», отработка безопасного маршрута «Дом-Школа-Дом»

Викторина по ПДД «Дорожные знаки», «Горят светофоры»

Организация экскурсий на пешеходный переход «Особенности перехода дороги в зимние время»

Конкурс чтецов и частушек по ПДД

Конкурс плакатов и аппликаций по ПДД 2-11 классы

Конкурс на лучшее изготовление дорожных знаков «Путешествие в Страну Дорожных знаков»

Организация подвижных игр по ПДД 1-5 классы

Проведение тестов по ПДД (1-11 классы)

Выступление агитбригады по ПДД



**Основные направления
Школьной программы по БДДТ
На 2021-2022 г.**

Цели и задачи программы

1. Сохранение жизни и здоровья детей.
2. Создание необходимых условий для обеспечения непрерывного воспитательного процесса в области безопасности дорожного движения.
3. Создание у детей стереотипов безопасного поведения на улице.
4. Обучение основам транспортной культуры.
5. Привлечение внимания общественности к проблеме безопасности на дороге.

Ожидаемый результат

- Совершенствование профилактической работы по ПДД в школе;
- формирование навыков правильного поведения детей;
- предотвращение детского дорожно-транспортного травматизма.

Направление деятельности

- Тематические классные часы;
- лекции, познавательные игры;
- конкурсы рисунков, плакатов, стихотворений;
- совместная работа с учреждениями здравоохранения и ГИБДД;
- обучение учащихся оказанию первой медицинской помощи.

Организационная работа

- Обновление положений конкурсов, соревнований;
- разработка положений новых конкурсов;
- обновление уголков безопасности;
- организация проведения открытых уроков и внеклассных мероприятий по ПДД;
- организация проведения игровых и обучающих программ по ПДД.

Инструктивно-методическая работа

- Проведение совещаний для педагогов, родителей по ПДД;
- консультации для педагогов, родителей, обучающихся;
- разработка методических рекомендаций;
- распространение информационных листовок, бюллетеней;
- обновление инструкций по проведению инструктажа с детьми и подростками о безопасности дорожного движения;
- создание школьной видеотеки по ПДД.

Массовая работа

- Проведение конкурсов, праздников, соревнований по ПДД;
- тестирование по ПДД;
- конкурсы частушек, рисунков, аппликаций;
- соревнования юных велосипедистов;

- проведение классных часов по профилактике ДДТТ;
- конкурсы методических разработок по профилактике дорожно-транспортного травматизма.

Мероприятия, запланированные программой

Месячник по проведению Всероссийской операции «Внимание дети».

Составление маршрута движения учащихся начальных классов из дома в школу и обратно.

Общий сбор отряда ЮИД.

Классные часы по правилам дорожного движения.

День здоровья. День защиты детей.

Административное совещание «Об организации профилактической работы в школе с детьми по ПДД».

Семинар с классными руководителями по вопросу организации работы по изучению ПДД.

Обновление классных уголков безопасности «Дети и дорога».

Распространение листовок и брошюр по ПДД

Соревнования «Колесо безопасности». Месячник по ПДД (Осень, весна).

Встреча с сотрудником ГИБДД.

Родительские собрания по вопросам профилактики ДТП

Муниципальное бюджетное общеобразовательное учреждение
«Центр образования № 15 «Луч» г. Белгорода



План

основных ежегодных мероприятий, направленных на профилактику детского травматизма в МБОУ ЦО № 15 «Луч» г. Белгорода

№	Мероприятие	Сроки	Ответственные
Учебная деятельность			
1	Проведение учебных экскурсий	один раз в четверть	учитель ОБЖ
2	Демонстрация учебных фильмов по правилам дорожного движения	в течение года	учитель ОБЖ
3	Проведены тематические уроки по темам, касающимся профилактики детского травматизма на дорогах	Декабрь 2021 г.	учитель ОБЖ
4	Провести викторины для обучающихся 9-11 классов по ПДД	Март 2021 г.	учитель ОБЖ старший вожатый
5	Провести беседы по безопасному поведению обучающихся на улицах и дорогах	Март 2021 г.	классные руководители 1-11 классов
6	Работа по программе «Дети, безопасность, дорога»	в течение года	учитель ОБЖ ст. вожатый
Внеурочная деятельность			
1	Месячник безопасности дорожного движения	Сентябрь 2021	зам. директора по ВР.
2	Организовать выставку плакатов по предупреждению детского травматизма	Октябрь 2021	ст. вожатый
3	Провести тематические классные часы «Дорога в школу»	Ноябрь 2021	классные руководители 1-11 классов
4	Встречи с работниками ГИБДД	в течение года	зам. директора по ВР.
5	Принять участие в городском конкурсе «Безопасное колесо»	Апрель 2022	руководитель отряда ЮИД

Работа с родителями

1	Беседы на общешкольных родительских собраниях на темы: «Как влияет на безопасность детей поведение родителей на дороге»; «Требование к знаниям и навыкам школьника, которому доверяется самостоятельное движение в школу и обратно»; «Использование движения родителей с детьми по улицам города (села) для обучения детей навыкам правильного поведения на дороге»	Сентябрь 2021 Декабрь 2021 Апрель 2022 Март 2022	классные руководители зам. директора по ВР.
---	--	---	--

Методическая работа

1	Провести методическое объединение классных руководителей по вопросу обеспечения детской дорожной безопасности	Октябрь 2021	руководитель МО классных руководителей
2	Организовать выставку печатной продукции «Безопасность на дороге»	Февраль 2022	библиотекарь
3	Семинары с учителями начальных классов и классными руководителями: - о методике обучения учащихся Правилам дорожного движения. - о формах внеклассной работы по профилактике детского травматизма. - об организации работы на школьной транспортной площадке по привитию навыков соблюдения Правил дорожного движения.	Август 2021 Сентябрь 2021 Март 2022 Апрель 2022	зам. директора по ВР.
4	Заслушивание отчетов учителей и классных руководителей на педагогических советах о выполнении 10-часовой программы и проведенных профилактических мероприятиях	1 полугодие	зам. директора по ВР.

Муниципальное бюджетное общеобразовательное учреждение
«Центр образования № 15 «Луч» г. Белгорода



План
совместных общешкольных мероприятий ЮИД
по предупреждению детского дорожно-транспортного травматизма
на 2021-2022 учебный год

№	Мероприятия	Сроки	Ответственные
1	Выборы состава отряда	сентябрь	Руководитель отряда ЮИД
2	Отряд ЮИД и его название	сентябрь	Зам. директора по ВР.
3	Подготовка и проведение месячника «Внимание, дети!»	сентябрь	Зам. директора по ВР. Командиры звеньев отряда
4	Подготовка публикации для уголка ЮИД: «Знай и соблюдай Правила дорожного движения»; «Про того, кто головой рисковал на мостовой» (по материалам рейда патруля ЮИД); «Каждому должно быть ясно-на дороге кататься опасно» (на коньках, санках); «Рассказ об одном сборе» (утреннике, вечере, соревновании, конкурсе по безопасности движения) «Помни это! Юный велосипедист» «Здравствуй, лето!» (о проведении на дороге во время летних каникул)	октябрь 2021 январь 2022 апрель 2022 май 2022	Зам. директора по ВР. Учитель ОБЖ Классные руководители
5	Выпуск школьной газеты «Светофор»	ежемесячно	Редактор отряда ЮИД

6	Проведение акции «Твоя безопасность»	ноябрь 2021	Зам. директора по ВР.
7	Работа по пропаганде ношения светоотражающих повязок: Рейды по проверке наличия светоотражающих элементов у школьников. Выпуск публикаций в соц.сетях школы по необходимости ношения светоотражающих повязок Демонстрация видеофильмов по пропаганде светоотражающих повязок	еженедельно один раз в месяц в течение года	Отряд ЮИД Руководитель отряда ЮИД
8	Проведение школьного конкурса «Твоя безопасность на дорогах города»	апрель	Руководитель отряда ЮИД
9	Подготовка к городскому конкурсу «Безопасное колесо»	апрель	Учитель ОБЖ Руководитель отряда ЮИД

Муниципальное бюджетное общеобразовательное учреждение
«Центр образования № 15 «Луч» г. Белгорода



**Циклограмма работы классного руководителя
по профилактике детского дорожно-транспортного травматизма**

№	Мероприятие	Сроки	Ответственные
1	Проведение уроков изучения Правил дорожного движения согласно программе	ежемесячно	Классный руководитель, Штаб ЮИД
2	Проведение на родительском собрании беседы «Будьте примером для детей в правильном поведении на дороге»	в течение года	Классный руководитель
3	Проведение утренника «Мы по улицам идем»	в течение года	Классный руководитель
4	Организация конкурсов на лучший рисунок, рассказ, исполнение стихотворения по безопасности движения	в течение года	Классный руководитель
5	Проведение бесед- «минуток» по профилактике дорожных случаев с детьми на дороге (в начальных классах ежедневно на последнем уроке)	в течение года	Классный руководитель
6	Участие в проведении месячника «Внимание, дети» (по плану)	сентябрь	Классный руководитель

**Муниципальное бюджетное общеобразовательное учреждение
«Центр образования №15 «Луч» г. Белгорода**

Методическая база МБОУ ЦО №15 «Луч» по ПДД

Учебные пособия, журналы, газеты по ПДД

1. Сборник задач по основам безопасности дорожного движения 4-9 класс
2. Пособие «Безопасность на улицах и дорогах» 5-6 класс
3. Пособие «Безопасность на улицах и дорогах» 7-8 класс
4. Пособие «Безопасность на улицах и дорогах» 9-11 класс
5. Правила дорожного движения
6. Газета «Светофор»

Электронные версии

программ и фильмов по ПДД

- Безопасность на улицах и дорогах
- Безопасность на улицах и дорогах
- Азбука пешехода
- Безопасность детей в транспортном мире
- Азбука дорожной науки
- Не игра